

第27期 報告書



自平成24年1月1日 至 平成24年12月31日

株式会社ピーエイ

東証マザーズ 証券コード：4766

株主の皆様へ

株主の皆様へ

株主の皆様におかれましては、平素は格別のご支援を賜り誠にありがとうございます。

さて、当社第27期（平成24年1月1日～平成24年12月31日）の報告書をお届けするにあたり、一言ご挨拶申し上げます。

当連結会計年度における我が国経済は、東日本大震災からの復興需要等により緩やかな景気回復傾向を示しているものの、欧州の債務危機を背景とした世界経済の減速、長期化する円高及びデフレ等の影響から、先行き不透明な状況が続いておりましたが、平成24年12月の衆議院選挙の結果を受け、景気対策への期待から円安・株高の流れとなり、景気回復への明るい兆しが見られます。それに伴って企業の採用意欲も回復し、有効求人倍率は緩やかに改善傾向を示しております。

当社グループはこのような事業環境の下、新潟県、長野県、福島県、宮城県での主力事業である紙媒体の無料求人情報誌「JOBPOST（ジョブポスト）」及びインターネットサイト「JOBPOST（ジョブポスト）web」の広告収入が順調に拡大いたしました。新たに進出した岩手県、石川県においても月次での経常損益が黒字化の見通しとなりました。

インターネットサイト「JOBPOST（ジョブポスト）web」では、プロモーション強化及び将来の業務拡大に備え、営業人員の採用を積極的に進めてまいりました。

また、インターネットサイト「JOBPOST（ジョブポスト）web」にスマートフォンをメインデバイスとした求人サイト「Jobee（ジョビー）」を付加し、フリーマガジン「トクッビ」の提案、就職フェアの開催等により、地域の状況に即した顧客満足度の高いサービスを提供いたしました。

この結果、当連結会計年度の業績は、売上高1,278百万円（前期比21.4%増）、営業利益139百万円（同86.8%増）、経常利益151百万円（同97.6%増）、当期純利益222百万円（同225.1%増）となりました。

今後の我が国経済は、政権交代により経済政策に対する景気回復の期待感もあり、当社グループを取り巻く環境は緩やかに回復すると予想されます。

このような状況下で当社グループは、将来の飛躍のための先行投資期間と位置づけ、従来以上に積極的な企業運営を行います。引き続き紙媒体の無料求人情報誌「JOBPOST（ジョブポスト）」及びインターネットサイト「JOBPOST（ジョブポスト）web」のエリア拡大、将来を担う人材の採用、育成及びインターネットサイトの強化等を実施いたします。

従来からの強みである無料求人情報誌を中心に以下のような施策に取り組むほか、今後も継続的にコストを抑制することで収益力を強化し、さらなる利益拡大を目指してまいります。

株主の皆様におかれましては、今後とも当社の業績へのご理解とご協力を賜りますよう、心よりお願い申し上げます。

平成25年3月



代表取締役社長 加藤 博敏

目次

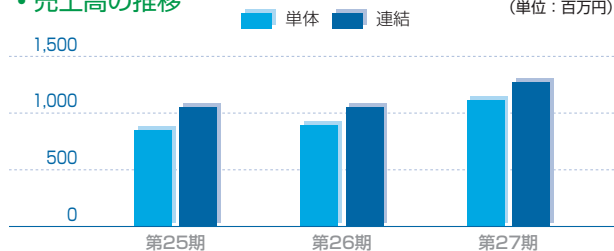
株主の皆様へ	1 P
決算ハイライト	2 P
事業戦略	3 P
財務諸表概要（連結）	7 P
会社概要	9 P
株式の状況	10 P

決算ハイライト

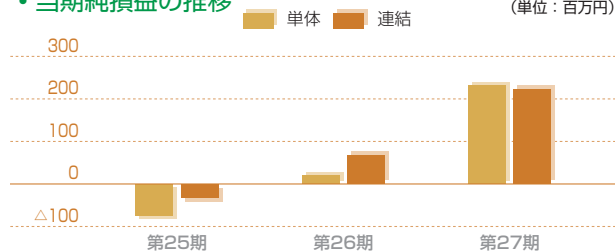
(単位：百万円)

	連 結		単 体	
	第27期 (平成24年12月期)	前期比	第27期 (平成24年12月期)	前期比
売上高	1,278	225	1,115	215
売上原価	423	83	346	70
売上総利益	854	141	769	145
販売管理費	714	76	655	77
営業利益	139	64	113	68
経常利益	151	74	156	90
当期純利益	222	154	231	212

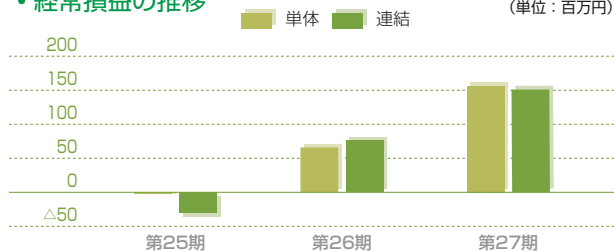
・売上高の推移



・当期純損益の推移



・経常損益の推移



◆東北の復興再生にむけての当社の使命

**福島を中心に求人情報誌トップシェア
メディアとして当社が果たすべき大きな使命と役割**



- 復興支援及び雇用創出などの積極的な取り組み
- ▶地域雇用拡大への貢献。求職者及び地元企業を支援
- ▶復興に向けた情報発信と、復興に向けた人手不足の解消

**雇用拡大・地域支援ネットワークの形成にて、
復興における中心的な役割を果たす！**

当社グループは、新潟県、長野県、福島県、宮城県、岩手県、石川県においては、紙媒体の無料求人情報誌「JOBPOST (ジョブポスト)」及びインターネットサイト「JOBPOST (ジョブポスト) web」(スマートフォンサイト・モバイルサイト・パソコンサイト・電子書籍サイト)、就職転職フェア等の様々なメディア媒体を通じた求人情報の提供サービスを行っております。

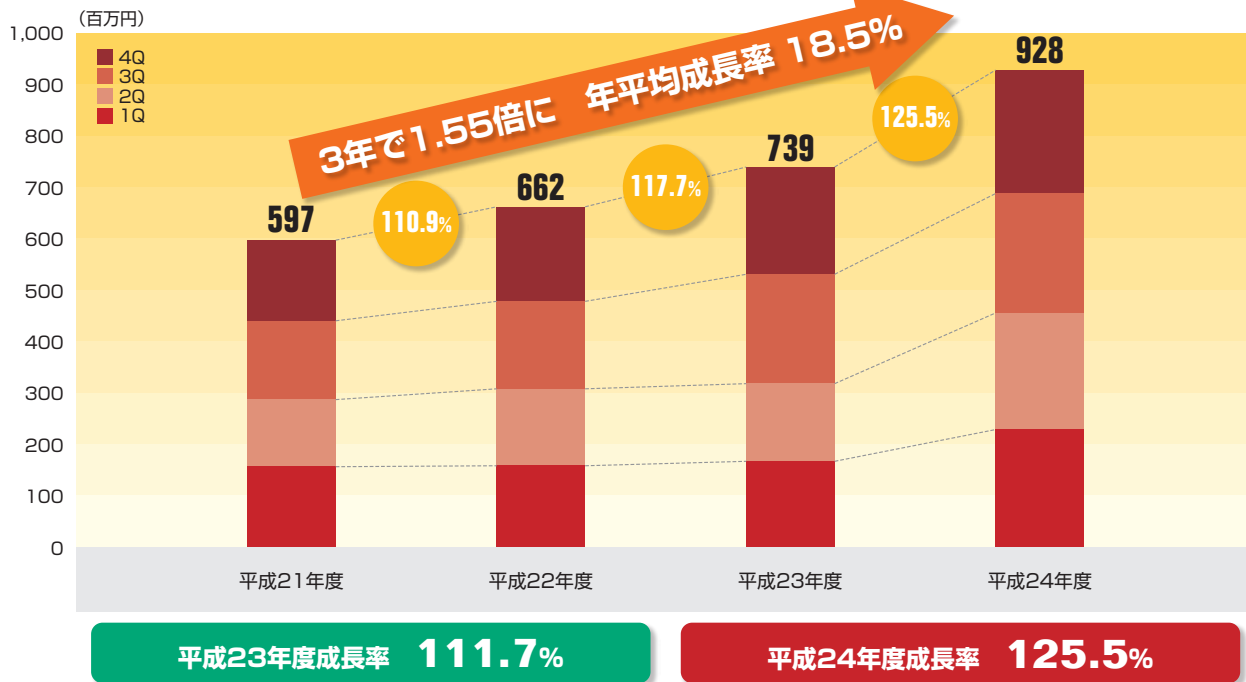
その他のエリアとして、青森県、秋田県、山形県、東京都、

富山県、福井県はインターネット媒体(スマートフォンサイト・モバイルサイト・パソコンサイト)を活用し求人情報の提供サービスを行っております。

様々なメディア媒体を通じて求人情報の発信を行い、このような採用活動のサポートを通じて一層精度の高いベストマッチングを実現し、採用の効率化をし、復興支援及び雇用促進に取り組んで参ります。

◆求人情報誌「JOBPOST（ジョブポスト）」の売上推移

「JOBPOST（ジョブポスト）」の売上推移（対前年比ベース） 対前年比で100%を超える年が続いている



無料求人情報誌「JOBPOST（ジョブポスト）」及びインターネットサイト「JOBPOST（ジョブポスト）web」は、対前年で継続的に100%を超え、また、四半期ベースでも100%を超える成長をしており、好調に推移致しました。

今後も将来の業務拡大に備え、営業人員の採用を積極的に

進め、多くの企業様と求職者様の出会いを創出し、多様な人材のマッチングを通じて、幅広い人材ニーズの確保に対応できるように事業展開に取り組んでまいります。

◆ 「JOBPOST」(ジョブポスト) のさらなる拡充



スマホ・モバイル・パソコン・全対応型求人サイトへ。
特にスマホへ注力し、応募効果の向上をはかる。

若年層～正社員ミドル層がメインターゲット

スマートフォンの普及拡大を背景にインターネット利用者が増加する中、インターネットサイト「JOBPOST(ジョブポスト)web」の積極的な販売促進、機能強化施策、プロモーション展開をいたしました結果、インターネットサイト「JOBPOST(ジョブポスト)web」のサービスリリース後、インターネットサイト「JOBPOST(ジョブポスト)web」経由での新規応募者が大きく増加をしております。このよう

な中で、営業提案力の強化による地域ニーズに即した付加価値の高い求人情報サービスを提供するとともに、プロモーションの強化を図りインターネットサイト「JOBPOST(ジョブポスト)web」からの就業意欲の高い応募者獲得に取り組んでまいります。

◆事業拡大について（スマホ・モバイル・パソコンでの展開）

応募効果、エリア拡大により
案件数、応募数ともに増加

19年ぶりに東北地方が1倍超え

	H23/12	H24/12
福島県求人倍率	0.74	→ 1.18 倍
宮城県求人倍率	0.76	→ 1.15 倍
岩手県求人倍率	0.69	→ 0.89 倍



JOB POST 新潟県版

■2012年9月20日開設
JOB POST 金沢版

JOB POST 福井県版



事業所

- ウェブ&紙媒体での展開エリア
- ウェブでの展開エリア

■2012年10月30日～
JOB POST
青森県版

■2012年10月30日～
JOB POST
秋田県版

■2012年10月15日～
JOB POST
山形県版



JOB POST 新潟県版

JOB POST 富山県版

JOB POST 富山

JOB POST 石川

JOB POST 福井

JOB POST 長野

JOB POST 東京

JOB POST 東京都版

JOB POST 長野県版

JOB POST 長野県版

JOB POST 長野県版

■2012年7月23日
盛岡営業所開設
JOB POST 岩手県版



■2011年10月3日
仙台営業所開設
JOB POST 仙台版



■2012年9月7日～
いわきエリアの追加
JOB POST 福島県版



首都圏をはじめ
東北エリア
北陸エリアをカバー

東北地方の求人倍率が1倍を超えており、復興需要による求人需要の増加が続く中で、昨年度は宮城県に営業所の開設をし、当年度は岩手県、石川県に営業所を開設したほか、山形県では業務提携を通じて求人情報サービスの事業展開に取組みを致しました。

その一方で、インターネットサイト「JOBPOST（ジョブポスト）web」を新規事業所のサービスの中心におき最小限

のリソースとコストで効率的な事業展開に努めてまいりました。

インターネットサイト「JOBPOST（ジョブポスト）web」では、県別エリア版の拡大及びプロモーションを強化することにより、ユーザーの生活圏での求職活動の利便性の向上を図り、ユーザー基盤の強化及びシェア拡大を図ってまいります。

財務諸表概要（連結）

連結貸借対照表

（単位：千円）

科目	期別	
	前連結会計年度 (平成23年12月31日現在)	当連結会計年度 (平成24年12月31日現在)
資産の部		
流動資産	720,327	916,167
現金及び預金	610,772	723,815
受取手形及び売掛金	97,380	119,644
商品及び製品	829	657
仕掛品	222	282
原材料及び貯蔵品	—	60
繰延税金資産	—	60,452
その他	16,312	13,987
貸倒引当金	△ 5,191	△ 2,732
固定資産	185,418	177,276
有形固定資産	58,480	56,175
建物及び構築物	19,238	16,964
土地	36,309	36,309
その他	2,932	2,901
無形固定資産	27,743	16,851
のれん	7,177	—
その他	20,566	16,851
投資その他の資産	99,193	104,248
投資有価証券	19,261	18,055
長期貸付金	26,250	19,668
繰延税金資産	—	4,836
その他	56,483	63,948
貸倒引当金	△ 2,801	△ 2,259
資産の部合計	905,745	1,093,444

（単位：千円）

科目	期別	
	前連結会計年度 (平成23年12月31日現在)	当連結会計年度 (平成24年12月31日現在)
負債の部		
流動負債	307,817	274,727
支払手形及び買掛金	35,282	28,438
短期借入金	190,000	160,000
1年内返済予定の長期借入金	17,000	—
未払法人税等	4,422	5,412
繰延税金負債	445	—
その他	60,666	80,876
固定負債	10,532	8,195
繰延税金負債	1,491	—
退職給付引当金	3,198	2,259
資産除去債務	5,842	5,935
負債の部合計	318,350	282,923
純資産の部		
株主資本	577,196	800,084
資本金	514,068	514,068
資本剰余金	550,525	550,525
利益剰余金	△ 416,414	△ 193,527
自己株式	△ 70,981	△ 70,981
その他の包括利益累計額	△ 554	1,930
その他有価証券評価差額金	△ 738	△ 87
為替換算調整勘定	183	2,017
少数株主持分	10,752	8,507
純資産の部合計	587,394	810,521
負債純資産の部合計	905,745	1,093,444

連結損益計算書

(単位：千円)

科目	期別	前連結会計年度	当連結会計年度
		(自平成23年1月1日 至平成23年12月31日)	(自平成24年1月1日 至平成24年12月31日)
売上	高価	1,053,548	1,278,775
売上	原価	340,376	423,992
販売費及び一般管理費	総利益	713,171	854,782
営業外収益	利益	638,342	714,999
受取利息	息金	74,828	139,782
受取配当金	料入金	5,004	13,713
受取手配当金	入金	1,016	1,166
受取成金	入金	6	643
投資有価証券売却益	売却益	1,375	1,342
貸倒引当金の戻入	戻入	—	1,992
営業外費用	費用	—	5,245
支払手数料	手数料	2,607	2,058
経常利益	利益	3,009	1,264
特別利益	利益	2,486	1,683
固定資産売却益	売却益	425	1,683
投資有価証券売却益	売却益	97	—
受取配当金の増減	増減	76,824	151,812
特別損失	損失	14,496	13,629
固定資産売却損	売却損	1	—
投資有価証券売却損	売却損	10,024	—
受取配当金の増減	増減	4,012	—
特別損失	損失	—	13,624
固定資産売却損	売却損	458	5
投資有価証券売却損	売却損	17,820	5,615
災害による損失	損失	44	—
投資有価証券売却損	売却損	1,197	—
その他	その他	2,115	—
税金等調整前当期純利益	純利益	3,684	—
法人税、住民税及び事業税	税金	10,000	5,615
法人税等調整額	調整額	—	—
法人税等調整額	調整額	779	—
少数株主損益調整前当期純利益	純利益	73,499	159,826
少数株主利益	利益	3,822	3,196
当期純利益	純利益	951	△ 67,249
		4,774	△ 64,052
		68,725	223,879
		164	991
		68,560	222,887

連結キャッシュ・フロー計算書

(単位：千円)

科目	期別	前連結会計年度	当連結会計年度
		(自平成23年1月1日 至平成23年12月31日)	(自平成24年1月1日 至平成24年12月31日)
営業活動によるキャッシュ・フロー		86,312	160,265
投資活動によるキャッシュ・フロー		24,369	△ 51,529
財務活動によるキャッシュ・フロー		△ 11,553	△ 47,000
現金及び現金同等物に係る換算差額		△ 111	1,306
現金及び現金同等物の増減額		99,016	63,042
現金及び現金同等物の期首残高		461,756	560,772
現金及び現金同等物の期末残高		560,772	623,815

連結株主資本等変動計算書 (自平成24年1月1日 至平成24年12月31日)

(単位：千円)

	株主資本				その他の包括利益累計額				少数株主持分	純資産合計
	資本金	資本剰余金	利益剰余金	自己株式	株主資本合計	その他の包括利益 評価差額金	為替換算 調整勘定	その他の包括利益 累計額合計		
平成24年1月1日残高	514,068	550,525	△416,414	△ 70,981	577,196	△ 738	183	△ 554	10,752	587,394
連結会計年度中の変動額										
当期純利益			222,887		222,887					222,887
株主資本以外の項目の連結会計年度中の変動額(純額)						650	1,833	2,484	△ 2,245	238
連結会計年度中の変動額合計	—	—	222,887	—	222,887	650	1,833	2,484	△ 2,245	223,126
平成24年12月31日残高	514,068	550,525	△193,527	△ 70,981	800,084	△ 87	2,017	1,930	8,507	810,521

会社概要

◆商号：株式会社ピーエイ（英）PA Co.,Ltd.

◆本店所在地：東京都文京区水道1丁目12番15号（白鳥橋三笠ビル9階）

◆設立年月日：昭和61年6月2日

◆資本金：514,068千円（平成24年12月31日現在）

◆取引銀行：三井住友銀行 神田支店
りそな銀行 九段支店
みずほ銀行 江戸川橋支店
第四銀行 南新潟支店

◆役員（平成25年3月28日現在）

代表取締役社長	加藤博敏
取締役	中村隆夫
取締役	正田紘
取締役	深谷弦希
常勤監査役	忠地奈美
監査役	津田哲男
監査役	市根井澄夫

◆事業所所在地：

本社：東京都文京区水道1丁目12番15号（白鳥橋三笠ビル9階）

新潟：新潟（営）新潟県新潟市中央区紫竹山1丁目9番29号
長岡（営）新潟県長岡市城内町3丁目893番36号

長野：長野（営）長野県長野市南堀630
松本（営）長野県松本市南松本1丁目4番9号

福島：郡山（営）福島県郡山市桑野2丁目20番17号
福島（営）福島県福島市成川字西谷地12番1号

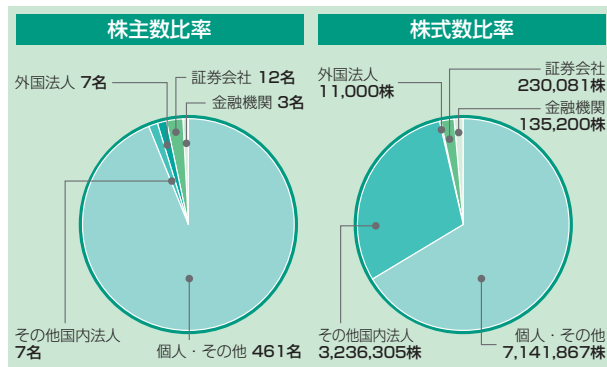
宮城：仙台（営）宮城県仙台市青葉区一番町3丁目7番23号

岩手：盛岡（営）岩手県盛岡市盛岡駅前通16番21号

石川：金沢（営）石川県金沢市泉2丁目7番4号

株式の状況 (平成24年12月31日現在)

- ◆発行可能株式総数 40,147,200株
- ◆発行済株式の総数 11,229,800株
- ◆株主数 490名
- ◆株主数及び株式数比率



(注) 株主数及び株式数比率は自己株式 (475,347株) を控除して計算しております。

◆大株主の状況

株主名	持株数	持株比率
加藤博敏	3,535千株	32.8%
有限会社PLEASANT	3,198	29.7
加藤郁子	914	8.4
加藤美由紀	612	5.6
加藤一裕	612	5.6
松井証券株式会社	92	0.8
杉三郎	74	0.6
日本証券金融株式会社	71	0.6
株式会社北越銀行	61	0.5
加藤美恵子	55	0.5

(注) 持株比率は自己株式 (475,347株) を控除して計算しております。

株主メモ

事業年度 1月1日から12月31日まで
 定時株主総会 3月
 基準日 12月31日
 単元株式数 1,000株
 公告方法 当社ホームページ (<http://www.pa-co-ltd.co.jp/>) にて電子公告によって公告します。
 なお、事故その他やむを得ない事由によって電子公告による公告ができない場合の公告方法は日本経済新聞への掲載とします。

株主名簿管理人 東京証券代行株式会社
 東京都千代田区大手町二丁目6番2号 (日本ビル4階)
 取次事務は、三井住友信託銀行株式会社の本店および全国各支店で行っております。
 〒168-8522
 東京都杉並区和泉二丁目8番4号
 東京証券代行株式会社 事務センター
 (お問い合わせ先)
 ☎ 0120-49-7009

〔郵便物送付先〕
 〔連絡先〕



Maximization of
Potential Achievement

お問い合わせ先

東京都文京区水道1丁目12番15号

白鳥橋三笠ビル9階

TEL: 03-5803-6310

E-mail: ir@pa-co-ltd.co.jp

URL: <http://www.pa-co-ltd.co.jp/>