

第29期 報告書



自平成26年1月1日 至 平成26年12月31日

株式会社ピーエイ

東証マザーズ 証券コード：4766

株主の皆様へ

株主の皆様へ

株主の皆様におかれましては、平素は格別のご支援を賜り誠にありがとうございます。
うございます。

当連結会計年度における我が国経済は、消費税増税による消費の落ち込みが想定以上に長引いているほか、急速な原油価格の低下による影響があるものの、全体としては企業収益の改善や設備投資の増加、雇用情勢の改善など回復傾向となっております。

このような事業環境の下、東北地域、関東地域、信越地域、北陸地域での主力事業である無料求人情報誌「ジョブポスト」及びスマートフォン向けインターネットサイト「ジョブポストWEB」の広告収入が一部の地域を除き堅調に推移いたしました。また、新たな収益事業の領域拡大として、平成26年1月に株式会社ハローコミュニケーションズ（新聞折込求人紙とフリーペーパー「おしごとハロー」の編集・発行）の株式を100%取得し、連結子会社化したことにより業容が拡大いたしました。

東北地域、関東地域、信越地域、北陸地域での求人需要の増加等の結果、当連結会計年度における当社グループの連結業績は、売上高で1,805百万円（前期比25.2%増）となったものの、当社無料求人情報誌の流通網の整備及び連結子会社である株式会社ハローコミュニケーションズの発行エリア拡大に伴う売上原価（印刷代及び折込代）の増加、また、営業強化のための人員の積極的な採用に伴う販売費及び一般管理費の増加等により営業利益は48百万円（前期比66.6%減）、経常利益79百万円（前期比54.2%減）となりました。また、繰延税金資産の取崩しに伴う法人税等調整額の計上により、当期純利益は11百万円（前期比93.5%減）と前年同期と比べ増収減益となりました。

平成27年3月



代表取締役社長 加藤 博敏

目次

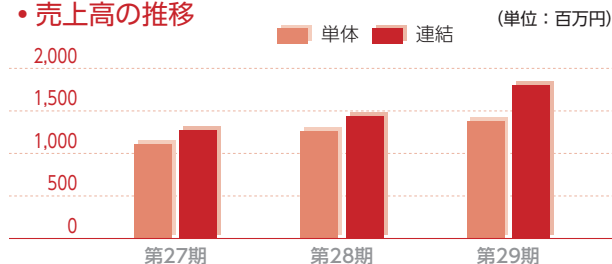
- 株主の皆様へ 1 P
- 決算ハイライト 2 P
- 事業戦略 3 P
- 財務諸表概要（連結） 7 P
- 会社概要 9 P
- 株式の状況 10 P

決算ハイライト

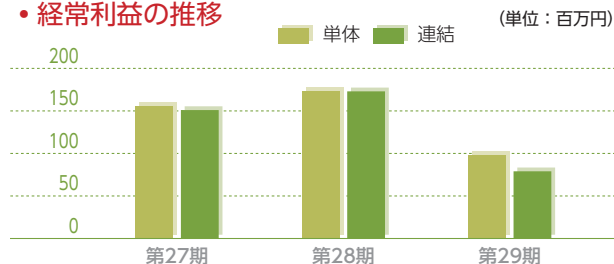
(単位：百万円)

	連 結		単 体	
	第29期 (平成26年12月期)	前期比	第29期 (平成26年12月期)	前期比
売 上 高	1,805	362	1,377	107
売 上 原 価	715	233	443	65
売上総利益	1,089	129	934	42
販売管理費	1,041	226	872	111
営 業 利 益	48	△96	61	△68
経 常 利 益	79	△94	98	△76
当期純利益	11	△161	39	△139

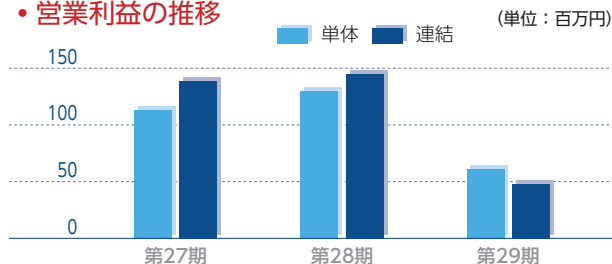
・売上高の推移



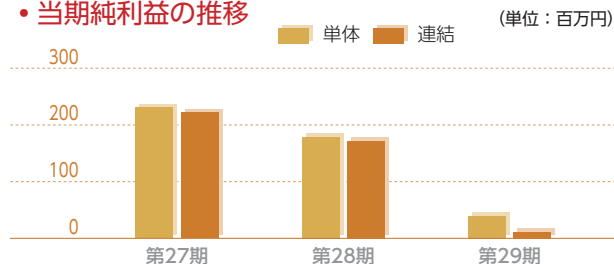
・経常利益の推移



・営業利益の推移



・当期純利益の推移



◆PAMの実現により、お客様に「笑顔と感動」を

PAM : Potential Achievement Maximization

人財価値を最大化し、人材と企業を結び付けるサービスを提供することで、企業価値を最大化します。

スマホを中心にしたウェブと無料求人誌等を通じて 東日本各エリアの 求職者の自己実現 と 企業様の求人ニーズを 効果的にマッチング

スマホ求人

NO.1を目指す

インターネットへの投資強化

モバイル求人ではパイオニア
地域のニーズを汲み取り、
応募効果が高いメディアへ

人材派遣事業

ALMATES

求人情報誌

ジョブポスト

インターネット求人情報

ジョブ
Jobee



エリアシェア

NO.1を目指す

エリアの拡大、攻めの営業

エリア拡大、提案力強化により、
東日本各エリアでも
エリアNO.1求人広告会社へ

新聞折込求人誌

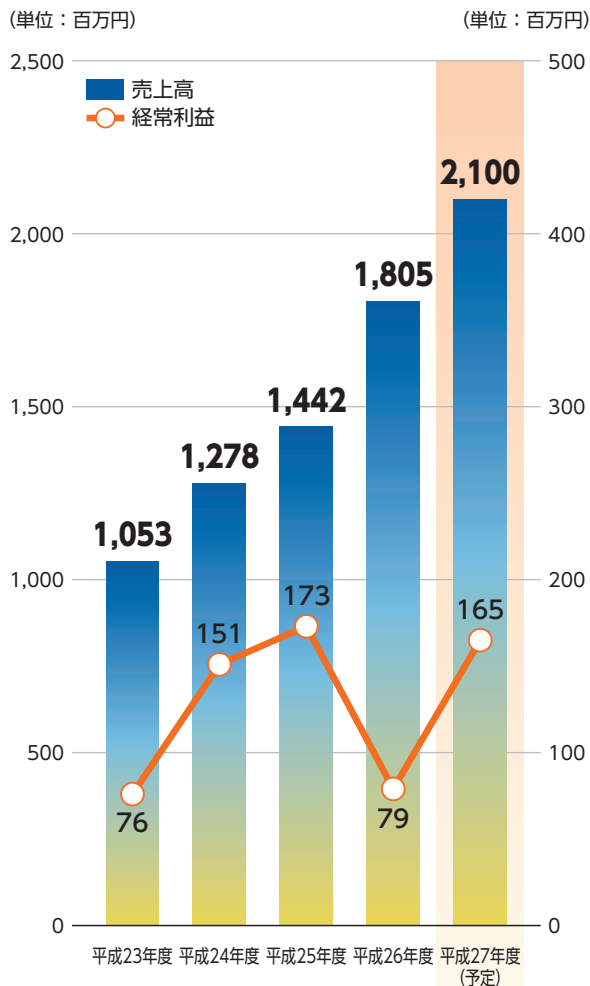
Hello
communications



地域の活性化と人財の流動化を支援
2つのNO.1求人メディアへの成長を加速

◆連結業績推移

売上高と経常利益の推移



◆セグメント別業績

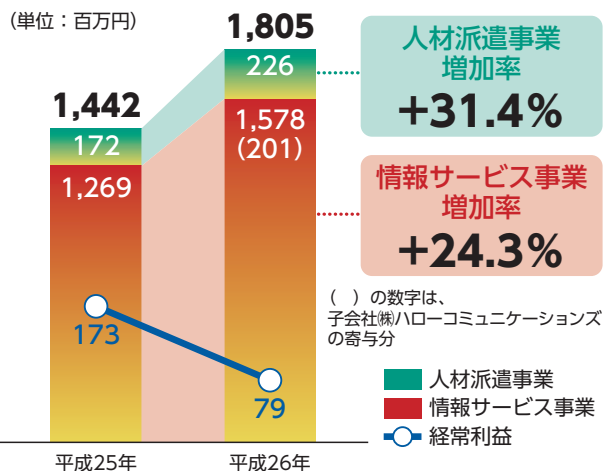
前期比 25.2%増収、好調持続。 成長のための先行投資は増加

広告収入が順調に拡大

- ・提案営業強化によるジョブポスの広告収入の増加
- ・(株)ハローコミュニケーションズの連結子会社化により201百万円増
- ・人材派遣事業(株)アルメイツ)は、地域に密着した派遣人員をタイムリーに確保、積極的な営業により、54百万円増

先行投資の増加

- ・(株)ハローコミュニケーションズの連結子会社化によるコスト増(平成26年11月度に単月黒字になるなど収益は改善傾向)
- ・将来の業務拡大、営業力強化のための人員の増加
- ・石川県及び宮城県での週刊発行



◆エリア展開



新潟版



福島版



長野版



仙台版



岩手版



北陸版



千葉版



正社員版

ウェブで、47都道府県
地元求人サイトを展開

紙媒体で、9県展開



事業所 **14事業所**

ウェブ&リアルでの展開エリア **9県**

ウェブでの展開エリア **47都道府県**

◆株主還元（配当金）

配当について

平成26年12月期 期末 **5.0円**/株

上場来の配当(初配)となります。

株主の皆様へ適正かつ安定的な利益配分を、経営上の最重要課題の一つと認識し、各期の業績と必要な投資、内部留保等を勘案の上、配当を通じた株主の皆様への利益配分を実施することを基本方針としております。

この方針のもと、引き続き成長を継続させ、企業価値を高めてまいり所存ですが、同時に当社株式を長期保有していただいております株主の皆様への利益還元として、配当（初配）を実施となります。

今期予定 (平成27年12月期)

普通配当として 1株あたり **3.0円**/株

(中間配当 0.0円 期末配当 3.0円)

を予想しています。

配当性向 23.0%予定

財務諸表概要 (連結)

連結貸借対照表

(単位：千円)

科目	期別	
	前連結会計年度 (平成25年12月31日現在)	当連結会計年度 (平成26年12月31日現在)
資産の部		
流動資産	1,130,572	1,247,759
現金及び預金	907,080	1,035,312
受取手形及び売掛金	128,548	158,114
原材料及び貯蔵品	71	263
繰延税金資産	73,657	33,947
その他	23,821	23,168
貸倒引当金	△ 2,607	△ 3,046
固定資産	185,426	187,330
有形固定資産	54,391	62,069
建物及び構築物(純額)	15,215	13,847
土地	36,309	36,309
その他(純額)	2,866	11,912
無形固定資産	13,261	36,793
のれん	—	21,414
その他	13,261	15,378
投資その他の資産	117,774	88,467
投資有価証券	26,372	5,300
繰延税金資産	1,519	2,710
その他	93,374	83,985
貸倒引当金	△ 3,492	△ 3,529
資産合計	1,315,999	1,435,090

(単位：千円)

科目	期別	
	前連結会計年度 (平成25年12月31日現在)	当連結会計年度 (平成26年12月31日現在)
負債の部		
流動負債	314,427	414,068
支払手形及び買掛金	35,931	59,838
短期借入金	160,000	172,000
1年内返済予定の長期借入金	—	4,128
未払法人税等	22,363	25,951
株主優待引当金	1,562	—
その他	94,569	152,151
固定負債	11,348	16,047
長期借入金	—	8,382
繰延税金負債	1,582	—
退職給付引当金	3,736	—
退職給付に係る負債	—	1,539
資産除去債務	6,030	6,125
負債合計	325,776	430,116
純資産の部		
株主資本	972,800	983,925
資本金	514,068	514,068
資本剰余金	550,525	550,525
利益剰余金	△ 20,609	△ 9,354
自己株式	△ 71,183	△ 71,312
その他の包括利益累計額	9,289	11,987
その他有価証券評価差額金	876	—
為替換算調整勘定	8,413	11,987
少数株主持分	8,133	9,060
純資産合計	990,223	1,004,973
負債純資産合計	1,315,999	1,435,090

連結損益計算書

(単位：千円)

科目	期別	前連結会計年度	当連結会計年度
		(自平成25年1月1日 至平成25年12月31日)	(自平成26年1月1日 至平成26年12月31日)
売上高		1,442,342	1,805,293
売上原価		482,657	715,795
売上総利益		959,685	1,089,497
販売費及び一般管理費		814,401	1,041,042
営業利益		145,283	48,455
営業外収益		32,474	33,089
受取利息		984	479
受取配当金		102	542
助成金収入		4,220	4,216
投資有価証券売却益		11,584	11,855
受取遅延の損失額		14,881	9,679
その他		—	4,800
営業外費用		702	1,515
支払利息		4,190	1,984
為替差		1,563	1,823
その他		2,435	—
経常利益		191	161
特別利益		173,567	79,559
投資有価証券売却益		10,750	3,166
事業譲渡益		—	3,166
特別損失		10,750	—
固定資産売却損		—	1,386
固定資産除却損		—	72
税金等調整前当期純利益		—	1,313
法人税、住民税及び事業税		184,317	81,340
過年度法人税等		20,592	23,184
法人税等調整額		—	8,500
法人税等合計		△ 8,818	37,472
少数株主損益調整前当期純利益		11,773	69,158
少数株主利益又は少数株主損失(△)		172,543	12,182
当期純利益		△ 373	927
		172,917	11,254

連結キャッシュ・フロー計算書

(単位：千円)

科目	期別	前連結会計年度	当連結会計年度
		(自平成25年1月1日 至平成25年12月31日)	(自平成26年1月1日 至平成26年12月31日)
営業活動によるキャッシュ・フロー		174,594	98,899
投資活動によるキャッシュ・フロー		9,378	17,727
財務活動によるキャッシュ・フロー		△ 141	3,296
現金及び現金同等物に係る換算差額		4,889	2,852
現金及び現金同等物の増減額		188,721	122,776
現金及び現金同等物の期首残高		623,815	812,536
現金及び現金同等物の期末残高		812,536	935,312

連結株主資本等変動計算書 (自平成26年1月1日 至平成26年12月31日)

(単位：千円)

	株主資本					その他の包括利益累計額			少数株主持分	純資産合計
	資本金	資本剰余金	利益剰余金	自己株式	株主資本合計	その他有価証券 評価差額金	為替換算 調整勘定	その他の包括利益 累計額合計		
平成26年1月1日残高	514,068	550,525	△ 20,609	△ 71,183	972,800	876	8,413	9,289	8,133	990,223
連結会計年度中の変動額										
当期純利益			11,254		11,254					11,254
自己株式の取得				△ 129	△ 129					△ 129
株主資本以外の項目の連結会計年度中の変動額(純額)						△ 876	3,573	2,697	927	3,624
連結会計年度中の変動額合計	—	—	11,254	△ 129	11,125	△ 876	3,573	2,697	927	14,750
平成26年12月31日残高	514,068	550,525	△ 9,354	△ 71,312	983,925	—	11,987	11,987	9,060	1,004,973

会社概要

◆商号：株式会社ピーエイ（英）PA Co.,Ltd.

◆本店所在地：東京都文京区水道1丁目12番15号(白鳥橋三笠ビル9階)

◆設立年月日：昭和61年6月2日

◆資本金：514,068千円（平成26年12月31日現在）

◆取引銀行：三井住友銀行 神田支店
りそな銀行 九段支店
みずほ銀行 江戸川橋支店
第四銀行 南新潟支店

◆役員（平成27年3月30日現在）

代表取締役社長	加藤博敏
取締役	中村隆夫
取締役	塩原宏一
常勤監査役	倉鳶喬
監査役	津田哲男
監査役	松田聡

◆事業所所在地：

本社：東京都文京区水道1丁目12番15号（白鳥橋三笠ビル9階）

新潟：新潟（営）新潟県新潟市中央区紫竹山1丁目9番29号
長岡（営）新潟県長岡市城内町3丁目893番36号

長野：長野（営）長野県長野市南堀630
松本（営）長野県松本市南松本1丁目4番9号

福島：郡山（営）福島県郡山市朝日1丁目20番11号
福島（営）福島県福島市成川字西谷地12番1号
いわき（営）福島県いわき市平南白土1-11-3

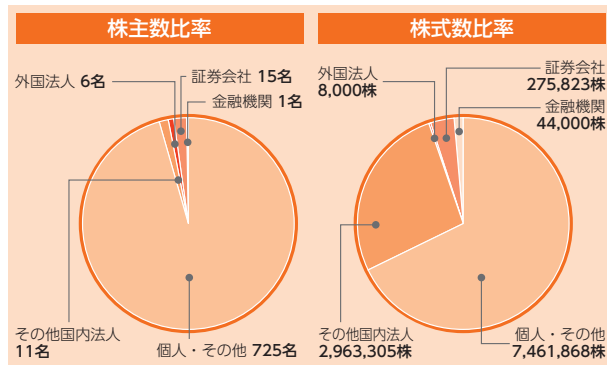
宮城：仙台（営）宮城県仙台市青葉区一番町3丁目7番23号

岩手：盛岡（営）岩手県盛岡市盛岡駅前通16番21号

石川：金沢（営）石川県金沢市上堤町1-12

株式の状況 (平成26年12月31日現在)

- ◆発行可能株式総数 40,147,200株
- ◆発行済株式の総数 11,229,800株
- ◆株主数 758名
- ◆株主数及び株式数比率



(注) 株主数及び株式数比率は自己株式 (476,804株) を控除して計算しております。

◆大株主の状況

株主名	持株数	持株比率
加藤博敏	3,145千株	29.2%
有限会社PLEASANT	2,916	27.1
加藤郁子	914	8.4
金子美由紀	612	5.6
加藤一裕	612	5.6
五十畑輝夫	199	1.8
鈴木智博	115	1.0
株式会社SBI証券	91	0.8
加藤美恵子	55	0.5
高木邦夫	55	0.5

(注) 持株比率は自己株式 (476,804株) を控除して計算しております。

株主メモ

事業年度 1月1日から12月31日まで
定時株主総会 3月
基準日 12月31日
単元株式数 1,000株
公告方法 当社ホームページ
 (<http://www.pa-co-ltd.co.jp/>) にて
 電子公告によって公告します。
 なお、事故その他やむを得ない事由によ
 って電子公告による公告ができない場
 合の公告方法は日本経済新聞への掲
 載とします。

株主名簿管理人 東京証券代行株式会社
 東京都千代田区大手町二丁目6番2号 (日本ビル4階)
 〒168-8522
(郵便物送付先)
連絡先) 東京都杉並区和泉二丁目8番4号
 東京証券代行株式会社 事務センター
 (お問い合わせ先)
 ☎ 0120-49-7009



Maximization of
Potential Achievement

お問い合わせ先

東京都文京区水道1丁目12番15号

白鳥橋三笠ビル9階

TEL: 03-5803-6310

E-mail: ir@pa-co-ltd.co.jp

URL: <http://www.pa-co-ltd.co.jp/>